



ГОСТ
Л-12 (МиланОрех)



Л-11 (ИталОрех)



Л-21 (БелДуб)



Л-13 (Венге)



Л-23 (Белый)



Л-11 (ИталОрех)




Л-12 (МиланОрех)



Л-13 (Венге)



Л-21 (БелДуб)



5Ф
Л-12 (МиланОрех)




5Ф
Л-11 (ИталОрех)



22Х
Л-12 (МиланОрех) Л-11 (ИталОрех)



23Х
Л-12 (МиланОрех) Л-11 (ИталОрех)



Перекладина



Ролик W-101



Петля без врезки



Ручка Купе



Стойка

23X

Л-11 (ИталОрех)

1. Перекладина
2. Ролики Bravo W-101
3. Добор
4. Дверное полотно

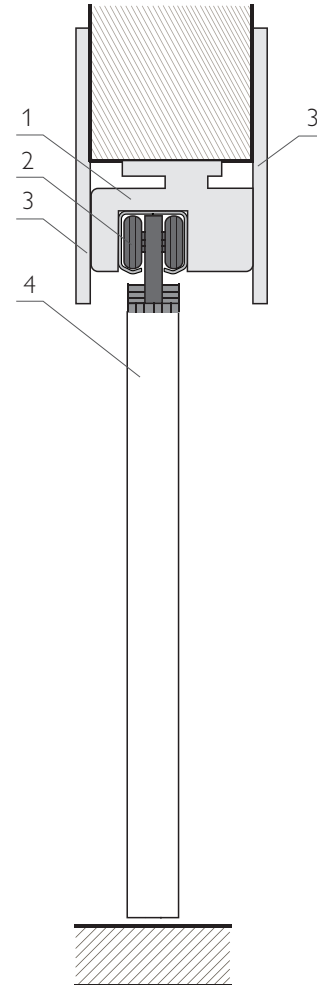


СХЕМА ОТКРЫВАНИЯ

Для установки складной двери из двух полотен необходимо приобрести:

- 2 равных по ширине дверных полотна (35 или 40 см);
- перекладину для складной двери в комплекте с верхней направляющей П-2 (100 см);
- 2 стойки для складной двери;
- 1 комплект роликов Bravo W-101;
- 2 стальные петли без врезки 75*63*2,5;
- при необходимости: прямоугольные наличники, доборы;

и укомплектовать фурнитурой на выбор:

- Ручка Купе
- Замок Купе

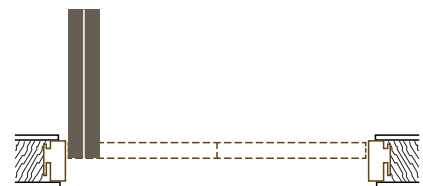
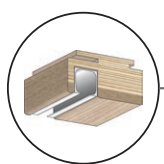


ТАБЛИЦА РАЗМЕРОВ

Высота проема, см	Ширина проема, см	Размер дверных полотен, см
207-210	77-80	200*35 (2 шт.)
207-210	87-90	200*40 (2 шт.)



Перекладина



Ролик W-101



Петля без врезки



Ручка Купе



Стойка



2С

Λ-13 (Венге)

Для установки складной двери из четырех полотен необходимо приобрести:

- 4 равных по ширине дверных полотен (35 или 40 см);
- перекладину для складной двери в комплекте с верхней направляющей П-2 (200 см);
- 2 стойки для складной двери;
- 2 комплекта роликов Bravo W-101;
- 4 стальные петли без врезки 75*63*2,5;
- при необходимости: прямоугольные наличники, доборы;

и укомплектовать фурнитурой на выбор:

- Ручка Купе
- Замок Купе

ТАБЛИЦА РАЗМЕРОВ

Высота проема, см	Ширина проема, см	Размер дверных полотен, см
207-210	147-150	200*35 (4 шт.)
207-210	167-170	200*40 (4 шт.)